

ARCOPROFIL®


**La messa a sistema dei fondi per la
sostenibilità**

Germana DI FALCO

planet
ARCO

Supplier day Arcoprofil , 7 febbraio 2024

I SOLDI NON SONO UN PROBLEMA

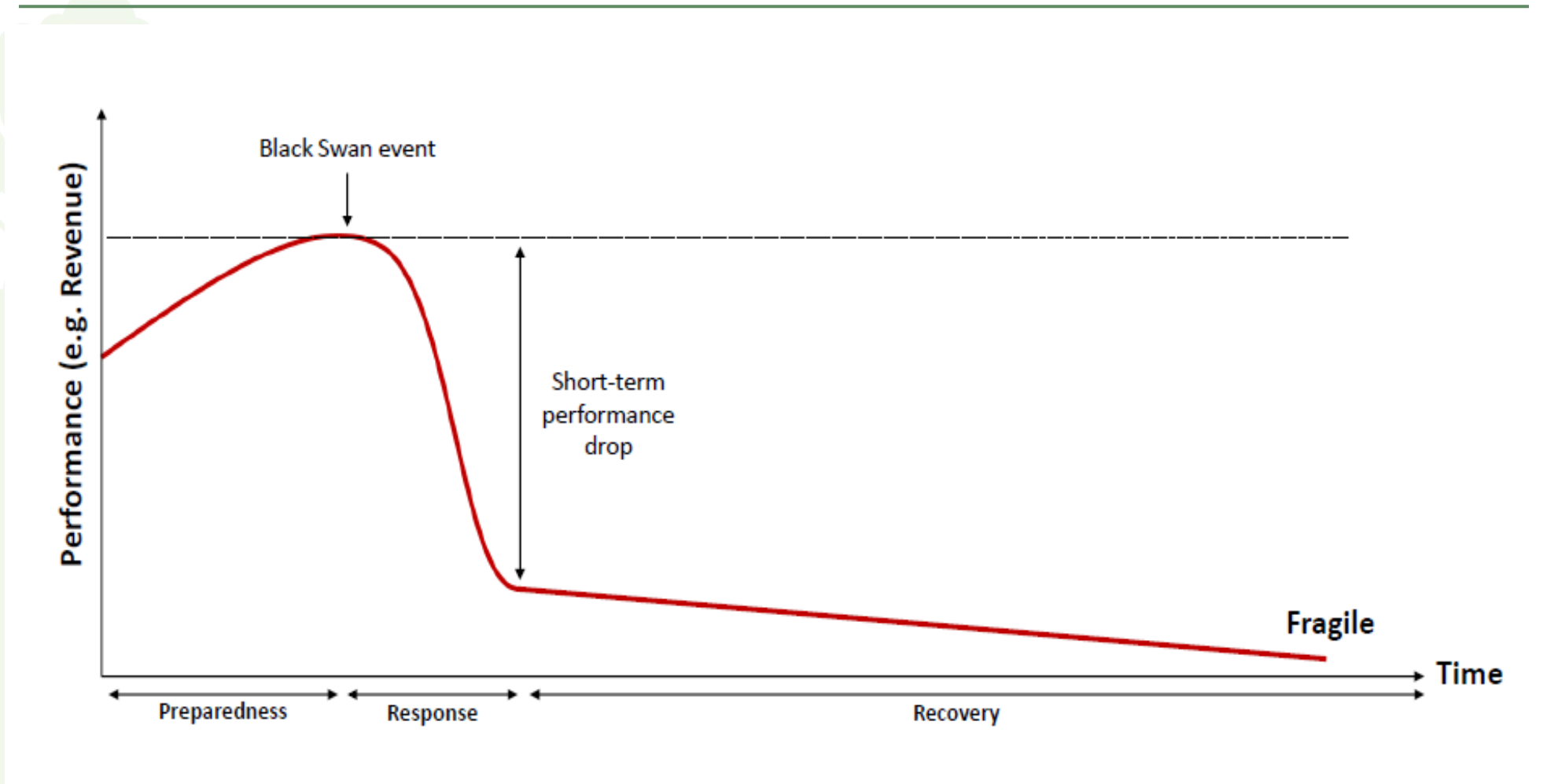
A close-up photograph of a woman with long, wavy blonde hair, smiling warmly. She is wearing a dark top and a necklace with blue and white beads. The background is a soft, out-of-focus light color.

“LACK OF MONEY
IS NOT A PROBLEM...
...ITS A **SYMPTOM**”

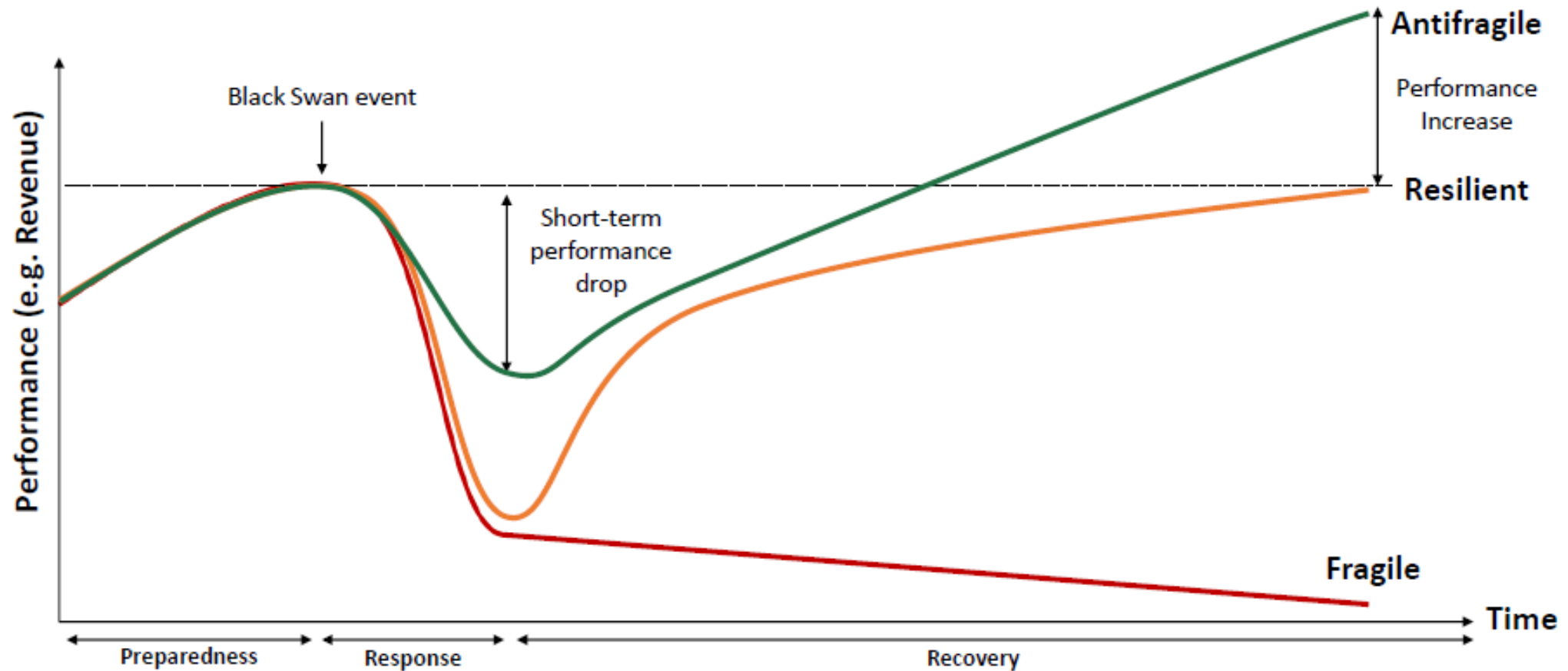
-ODILLE REMMERT

CHANGE THE PROGRAMS...
CHANGE YOUR LIFE!


LA RESILIENZA NON BASTA



LA RESILIENZA NON BASTA



PAGARE LA SOSTENIBILITA' NON SOLO COME SOSTENIBILITA'



A large green circle with a white border containing the number "1" in white. The background of the slide features a light green silhouette of a landscape with buildings, trees, and wind turbines, and a small cloud with raindrops in the top left corner.

1

INVESTIRE IN SOSTENIBILITA' PAGA

(SOPRATTUTTO SE QUALCUNO CE LO PAGA)

FACCIAMO PARLARE I NUMERI

RAPPORTO GREENITALY 2023

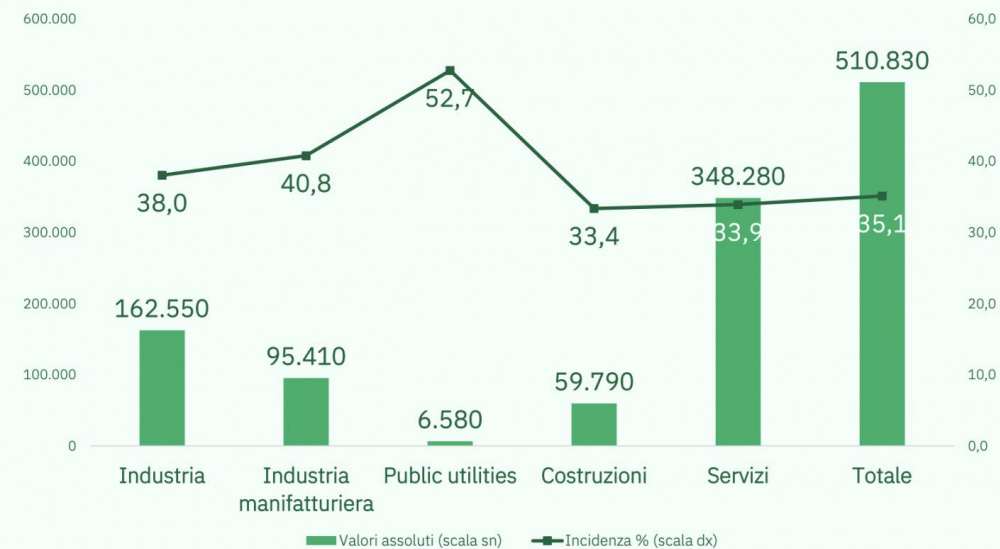
GreenItaly 2023
Un'economia a misura d'uomo
contro le crisi



I Quaderni di Symbola

La spinta green nei settori

Imprese che hanno effettuato eco-investimenti nel periodo 2018-2022 per settore di attività (valori assoluti e incidenza %)



La percentuale di imprese che ha effettuato eco-investimenti risulta pari al 40,9% tra le imprese del settore dell'agricoltura.

La sostenibilità ambientale offre **vantaggi competitivi**

Investimenti green e impatto sugli aspetti dell'organizzazione aziendale

* Quote calcolate sul totale delle imprese esportatrici.



Il nostro Paese è tra gli **Ecoleaders d'Europa**



Posizionamento **in Europa nel 2022 secondo l'Eco-Innovation Index**, con uno score (**129 punti**) superiore alla **media UE-27 (121 punti)**



Primato nella dimensione 'Efficienza delle risorse': primo posto nel ranking (insieme al Lussemburgo) con un **punteggio di 274** rispetto ai **147 punti della media UE**



Produttività nell'uso delle **materie prime**

PIL/consumo domestico materia



ITALIA 269



EU-27 151



Produttività per i **consumi energetici**

PIL/consumo lordo energia



ITALIA 160



EU-27 127



Produttività delle **emissioni**

PIL/CO₂eq



ITALIA 255

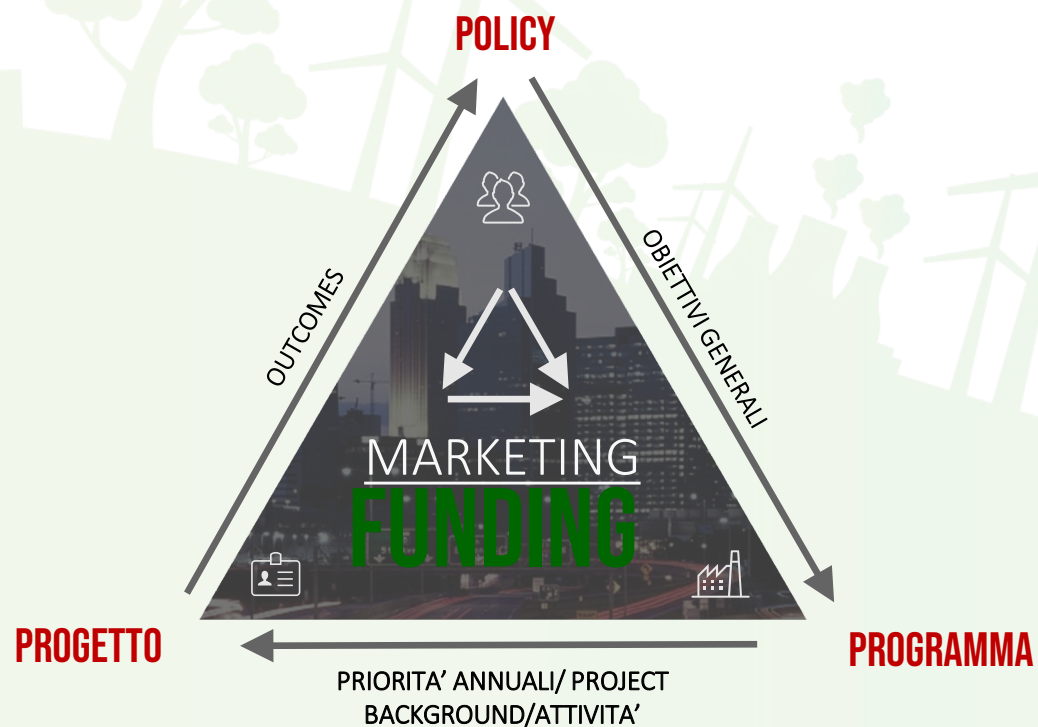


EU-27 173

FACCIAMO PARLARE I NUMERI

QUANTO INVESTE L'EUROPA

La Commissione europea si è impegnata a mobilitare almeno **1000 miliardi di euro** di investimenti sostenibili per finanziare il Green Deal europeo



FACCIAMO PARLARE I NUMERI



QUANTO INVESTE L'EUROPA

IL PNRR ITALIA DOMANI: UN QUADRO D'INSIEME

IL PNRR - ITALIA: 6 MISSIONI PER 6 PRIORITÀ

Il PNRR contiene un pacchetto coerente di **riforme strutturali e investimenti** per il periodo 2021-2026 articolato in sei **settori d'intervento prioritari** e obiettivi:



TRANSIZIONE DIGITALE

Promuovere e sostenere la trasformazione digitale del Paese e l'innovazione del sistema produttivo e investire in due settori chiave per l'Italia: turismo e cultura



ISTRUZIONE E RICERCA

Rafforzare il sistema educativo, le competenze digitali e STEM, la ricerca e il trasferimento tecnologico



TRANSIZIONE VERDE

Migliorare la sostenibilità e la resilienza del sistema economico assicurando una transizione equa e inclusiva



INCLUSIONE E COESIONE

Facilitare la partecipazione al mercato del lavoro, anche attraverso la formazione, e rafforzare le politiche attive del lavoro; favorire l'inclusione sociale



INFRASTRUTTURE PER LA MOBILITÀ SOSTENIBILE

Sviluppo razionale di una infrastruttura di trasporto moderna sostenibile ed estesa a tutte le aree del Paese



SALUTE E RESILIENZA

Rafforzare la prevenzione e i servizi sanitari sul territorio, modernizzare e digitalizzare il sistema sanitario e garantire equità di accesso alle cure

FACCIAMO PARLARE I NUMERI



QUANTO INVESTE L'EUROPA

Interreg



Co-funded by
the European Union

NEXT MED



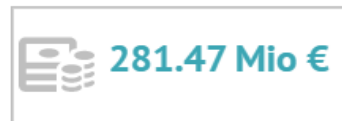
Autorità di Gestione
Regione Sardegna

Fonte dati: Il Programma approvato dicembre 2022

PAESI, REGIONI E ABITANTI DELL'AREA DI PROGRAMMA



DOTAZIONE FINANZIARIA



DI CUI



PRIORITA' DEL
PROGRAMMA

P 1 - UN MEDITERRANEO PIÙ COMPETITIVO E PIÙ INTELLIGENTE



MILIONI DI €

81.47

P 2 - UN MEDITERRANEO PIÙ VERDE, A BASSE EMISSIONI DI CARBONIO E RESILIENTE



118.53

P 3 - UN MEDITERRANEO PIÙ SOCIALE E INCLUSO



59.74

ISO 1 - UNA MIGLIORE GOVERNANCE PER LA COOPERAZIONE NEL MEDITERRANEO



21.72

OBIETTIVI
SPECIFICI*

- 1.1 Sviluppare e rafforzare le capacità di ricerca e di innovazione e l'introduzione di tecnologie avanzate
- 1.3 Rafforzare la crescita sostenibile e la competitività delle PMI e la creazione di posti di lavoro nelle PMI, anche grazie agli investimenti produttivi

- 2.1 Promuovere l'efficienza energetica e ridurre le emissioni di gas a effetto serra
- 2.4 Promuovere l'adattamento ai cambiamenti climatici, la prevenzione dei rischi di catastrofe e la resilienza dell'area transfrontaliera
- 2.5 Promuovere l'accesso alla gestione sostenibile dell'acqua
- 2.6 Promuovere la transizione verso un'economia circolare ed efficiente sotto il profilo delle risorse

- 4.2 Migliorare la parità di accesso a servizi di qualità e inclusivi nel campo dell'istruzione, della formazione e dell'apprendimento permanente mediante lo sviluppo di infrastrutture accessibili, anche promuovendo la resilienza dell'istruzione e della formazione online e a distanza
- 4.5 Garantire la parità di accesso all'assistenza sanitaria e promuovere la resilienza dei sistemi sanitari, compresa l'assistenza sanitaria di base, come anche promuovere il passaggio dall'assistenza istituzionale a quella su base familiare e sul territorio

- ISO 6.6: Altre azioni per meglio sostenere la governance della cooperazione (tutte le componenti)



2

UN INVESTIMENTO DEVE ESSERE RAZIONALE

(SE NON LO CAPITE NON LO FATE)

GLI INVESTITORI SONO RAZIONALI

Più alto è il valore più facilmente investono e solitamente non investono in iniziative in perdita

O LA BORSA O LA VITA

Spesso, soprattutto nelle fasi iniziali dei un nuovo progetto, la redditività (che influenza il numeratore) non è altissima, quindi dobbiamo lavorare sul denominatore

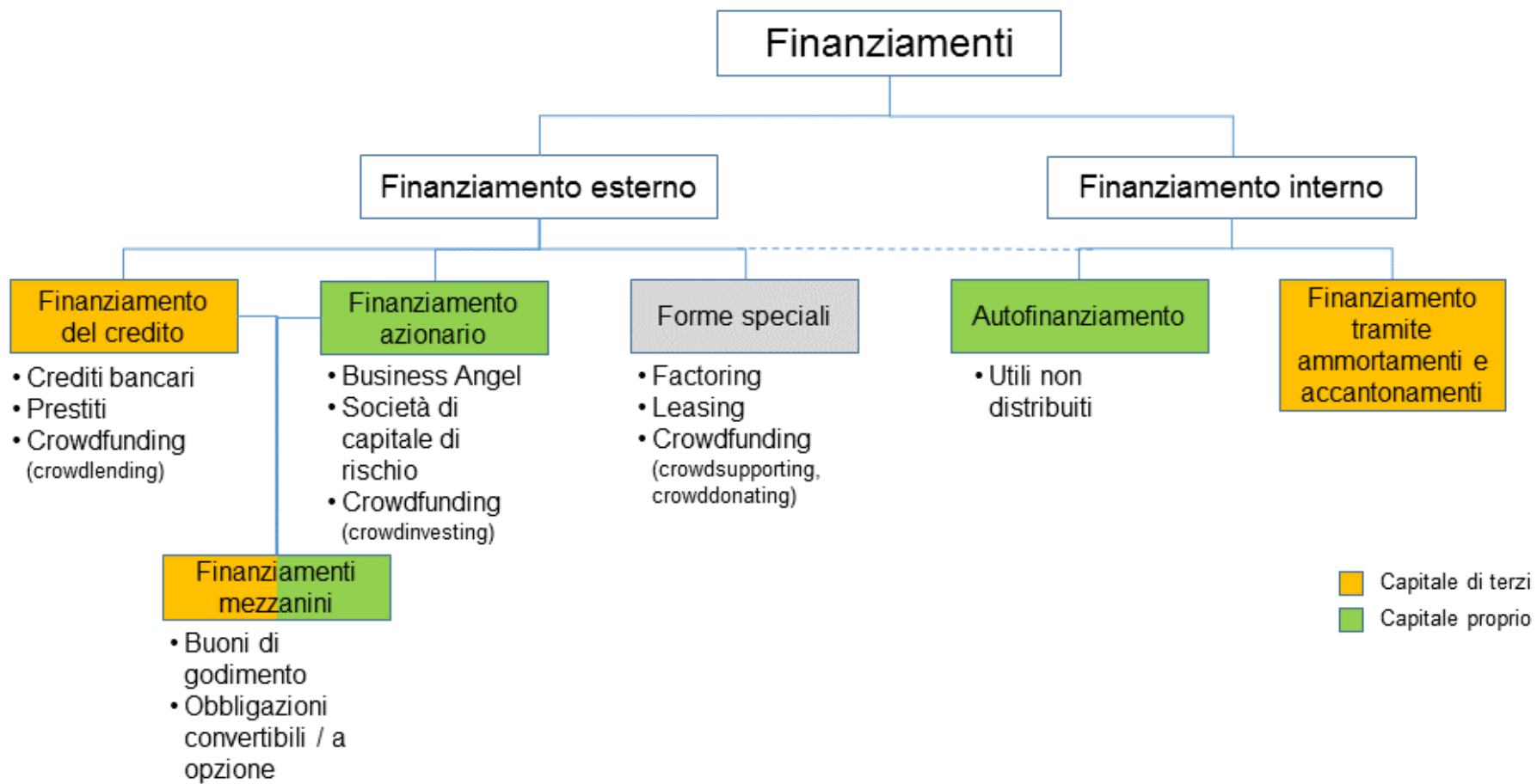
CONOSCERE E' LIBERTA'

La finanza tradizionale solitamente, specie per le attività rischiose o con non alti rendimenti è «hands on».

LA FINANZA HA ANCHE UN EFFETTO SEGNALE

Di fatto tutto è marketing baby e che soldi usi dice molto di chi sei: parla al tuo pubblico

COSA VUOL DIRE ALLORA IN REALTA' DECIDERE LA STRUTTURA FINANZIARIA



SE DAVVERO LA VOGLIAMO CHIAMARE FINANZA INTEGRATA

Parameter	Suitability of funding from various avenues of Institutional Finance				
	Banks	Financial Institution	Bi-Lateral & Multi-Lateral bodies	Municipal Bonds	National/ State level infrastructure funds
Availability of funding for capital projects	L	H	H	H	H
Getting interest rates lower than commercial borrowings	M	H	H	H	H
Loan term commensurate with gestation period	M	H	H	H	H
Ease of procedures in accessing finance	M	M	L	L	M
Need for escrow account	H	H	L	H	H
Need for credit rating	H	H	M	H	H
Funding for project preparatory expense	L	M	H	L	M
Availability of grant component for capacity building	L	L	H	L	M
Requirement of Techno Economic Feasibility Report	H	H	H	H	H
Close monitoring fund utilization & project implementation	H	H	H	M	H

Source: Toolkit for Accessing Institutional Finance, Jan 2011

L=Low, M=Medium, H=High



suitability

/su:tə'bilɪti/ 

noun

the quality of being right or appropriate for a particular person, purpose, or situation.
"the suitability of residential accommodation varied widely"

SUITABILITY =
CONVENIENCE + SUSTAINABILITY

STOP JOKING?

Net Present Value (NPV)

$$NPV = \sum_{t=1}^T \frac{\text{Cash Flow}_t}{(1+i)^t} - \text{Initial Cash Investment}$$

t = Cash Flow Period
i = Interest Rate Assumption

$$WACC = \frac{E}{D + E} (r_e) + \frac{D}{D + E} (r_d)(1 - t)$$

Where:

E = market value of equity

D = market value of debt

r_e = cost of equity


r_d = cost of debt

t = corporate tax rate



[One UniCredit](#) / [Commitments](#) / Financing the Green transition

Green finance has been growing with a



[Home](#) > [Finanziamenti](#) > [Prestiti](#) > [Prestito Green](#)

Prestito Green

[RICHIEDI INFORMAZIONI](#) →

Realizza tutti i piccoli e grandi interventi di efficienza e di risparmio energetico per ridurre i consumi e contribuire in prima persona alla tutela dell'ambiente.

[In breve](#) [Vantaggi](#) [Caratteristiche](#) [Link utili](#)

Finanziamo le tue scelte ecosostenibili: dall'acquisto di mezzi di trasporto efficienti agli interventi di risparmio energetico per la tua casa.

Minibond PMI, il mercato recupera e si declina in chiave green

di [Redazione PMI.it](#)
14 Marzo 2022 15:31



Minibond PMI: aumento operazioni e traino delle emissioni green per finanziare progetti sostenibili: numeri, analisi di mercato e prospettive.

E' ancora un mercato di dimensioni contenute quello dei **minibond emessi dalle PMI**, ma si registra una forte ripresa con interessanti trend emergenti, come le emissioni in chiave **green** ed una maggior

- L'industria dei **Minibond** continua a crescere stabilmente fin dal 2013.
- L'**Equity Crowdfunding** si caratterizza per un ottimo tasso di crescita negli ultimi anni, anche grazie all'estensione di questa opportunità a tutte le PMI. Le aziende italiane che hanno provato a raccogliere capitale di rischio sulle piattaforme Internet autorizzate fino al 30 giugno 2021 sono 742;
- Le piattaforme di **Invoice trading** italiane hanno mobilitato per le PMI 1,24 miliardi di euro negli ultimi 12 mesi;
- il **Direct lending** rappresenta il segmento dove è più difficile raccogliere informazioni esaustive. Nuovi fondi continuano comunque ad arrivare sul mercato;
- Il sistema di Initial Coin Offerings (**ICOs**), usato per raccogliere capitale su Internet offrendo in sottoscrizione token digitali, è di grande attualità e negli ultimi tempi si sono affermati i collocamenti di NFT (Non Fungible Tokens) ma con ancora limitate applicazioni in ambito industriale;
- **Private equity** e **Venture capital** sono caratterizzati da un mercato italiano ancora sottodimensionato rispetto alla situazione di Germania e Francia. Da luglio 2020 a giugno 2021 il flusso è stato pari a 1,22 miliardi, tornato ai valori pre-Covid.



PROGETTI DI SUCCESSO

442

(183 + 259*)

INVESTIMENTI

62.733

(24.860 + 37.873*)

EURO RACCOLTI

135.38M

(94.89M + 40.50M*)

* Raccolti su **Trusters**

008 (+1.90%)

Cleanbnb • 1.010^E +0.010 (+1.00%)

Innovative RFK SPA

Crowdfundme • 3.02^E 0.00 (0.00%)

Glass To Power

FTSEMIB • 27825.08^E +42%

Finanza sostenibile: potenziale mini green bond 7,2 miliardi

Cerved, in Italia ma rendicontazioni Esg troppo poche diffuse



Redazione ANSA ROMA 19 aprile 2021 12:15 [Scrivi alla redazione](#) [Stampa](#)

La finanza ad impatto? Vale 8 miliardi

di **Lorenzo Maria Alvaro** | 22 novembre 2019






L'84% di questi capitali è sotto forma di credito alle organizzazioni e gli asset gestiti dagli operatori equity, quasi 2 miliardi di euro, aumentati del 19% nel prossimo anno. Sono i dati rilevati dal Tiresia Impact Outlook 2021. Lo studio restituisce l'immagine di un settore ancora piccolo, in grande trasformazione, commenta il direttore Mario Calderini, «nel quale gli operatori stanno via via strutturando modelli e strumenti. Una enclave che tuttavia potrà giocare un ruolo prezioso»

Il 2019 è stato l'anno d'oro per la finanza per l'impatto sociale. I temi legati alla sostenibilità sono

G20: fonti, focus su finanza green, ripresa e aiuti imprese

Fra i temi aiuti più mirati alle imprese con fondamentali solidi

G20

06 aprile 2021 | A- | A+ |   

PERCHE' NON POSSIAMO PERMETTERCI LA FINANZA PER IMITAZIONE

re gente a separarli.”

“E se gridava uno solo e si arrendeva?”

“È andata come doveva andare.”

So adesso che una giustizia nuova, at
al caso singolo e che inventa su misura

A large, bold, green number '3' with a white outline, set within a rounded green square. The background of the slide features a light green silhouette of a landscape with buildings, trees, and wind turbines, and a small cloud with raindrops in the top left corner.

3

LET'S GO PRACTICAL

METTIAMO A FUOCO QUELLO CHE CI SERVE DAVVERO

GOLDEN RULE: Mettiamo a fuoco

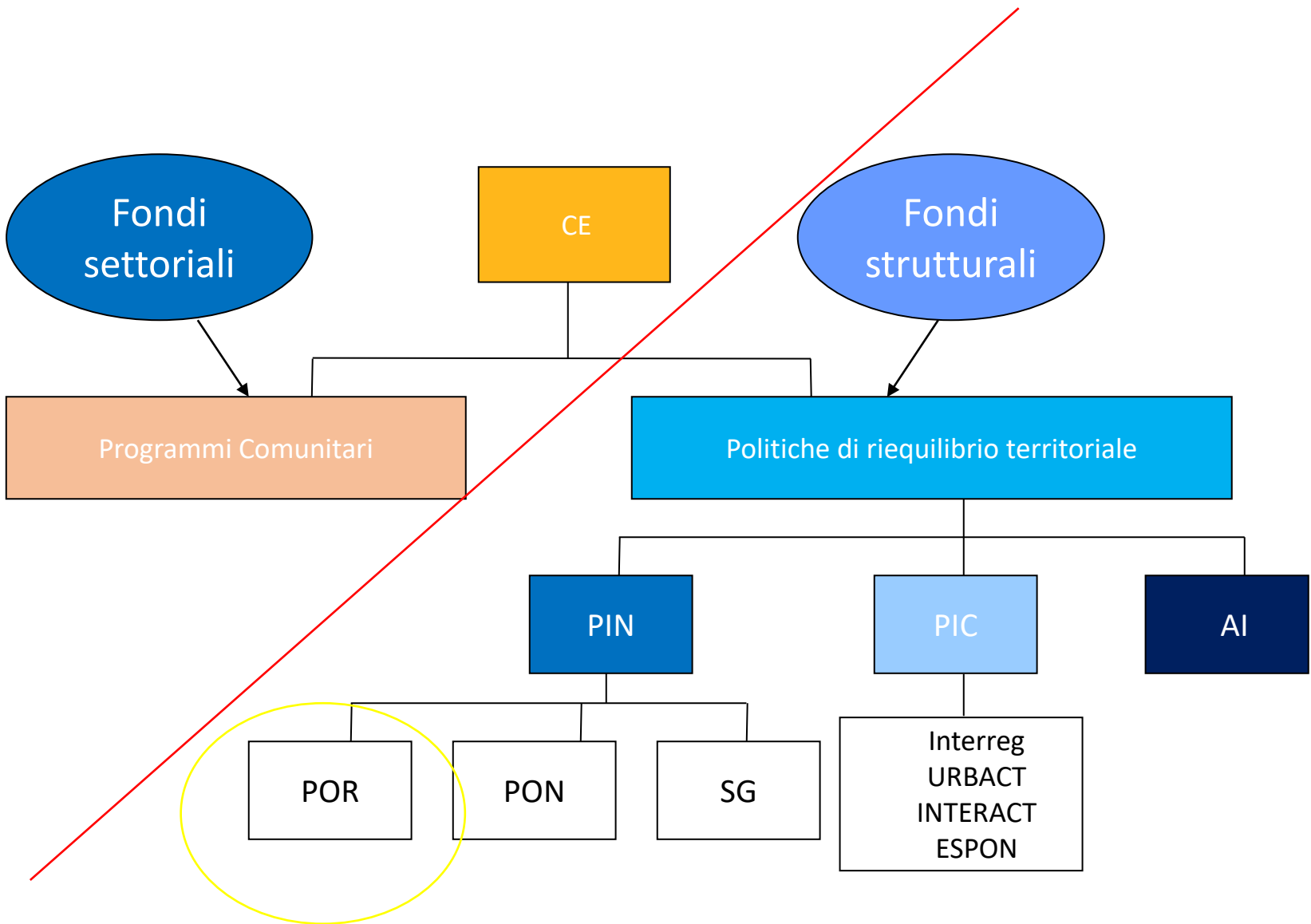


= Capiamo il nostro SCOPO

- S** Selezione
- C** Combinazione
- O** Organizzazione
- P** (Ri) protezione
- O** Ottimizzazione



LA (SECONDA) CARTA GEOGRAFICA DI RIFERIMENTO



ERASMUS+ PROJECT RESULTS

Share the results of your project with other people

Search for projects

Search for results

SDGs

Search

Advanced Search ▾

 SAVE SEARCH

250 PROJECTS FOR KEYWORD: SDGS

Download list as Excel (max. 1000 lines) 



Filters

Project

Project status

- Completed (358)
- Ongoing (354)
- With Results (93)

Project labels/awards

- Good Practice (48)
- European Innovative Teaching Award (1)

Project factsheets

- FactSheets (1)

Actions

Search results

Showing 1 - 10 of 712 projects , filtered by:

SDGs **X** [Clear filters](#)

Sort by Updated (latest first) ▼

Download results (XLS)
Limited to 1000 projects

View as Grid M

Convionment - Which effects has our consumption on the environment?

Status: Completed	Start date: 01 September 2020	End date: 31 August 2022
-----------------------------	---	------------------------------------

At both schools, MS Gnas and IES Delgado Brackenbury, there is great enthusiasm among the students for learning foreign languages and we as teachers are happy that students voluntarily invest some...

Topics: International Cooperation, International Relations, Development Cooperation Environment And Climate Change

PROGRAMMES

Type or Select

Themes

THEMES

Type or Select

Thematic Objectives

(2014-2020 Interreg only)

THEMATIC OBJECTIVES

Type or Select

Investment Priorities

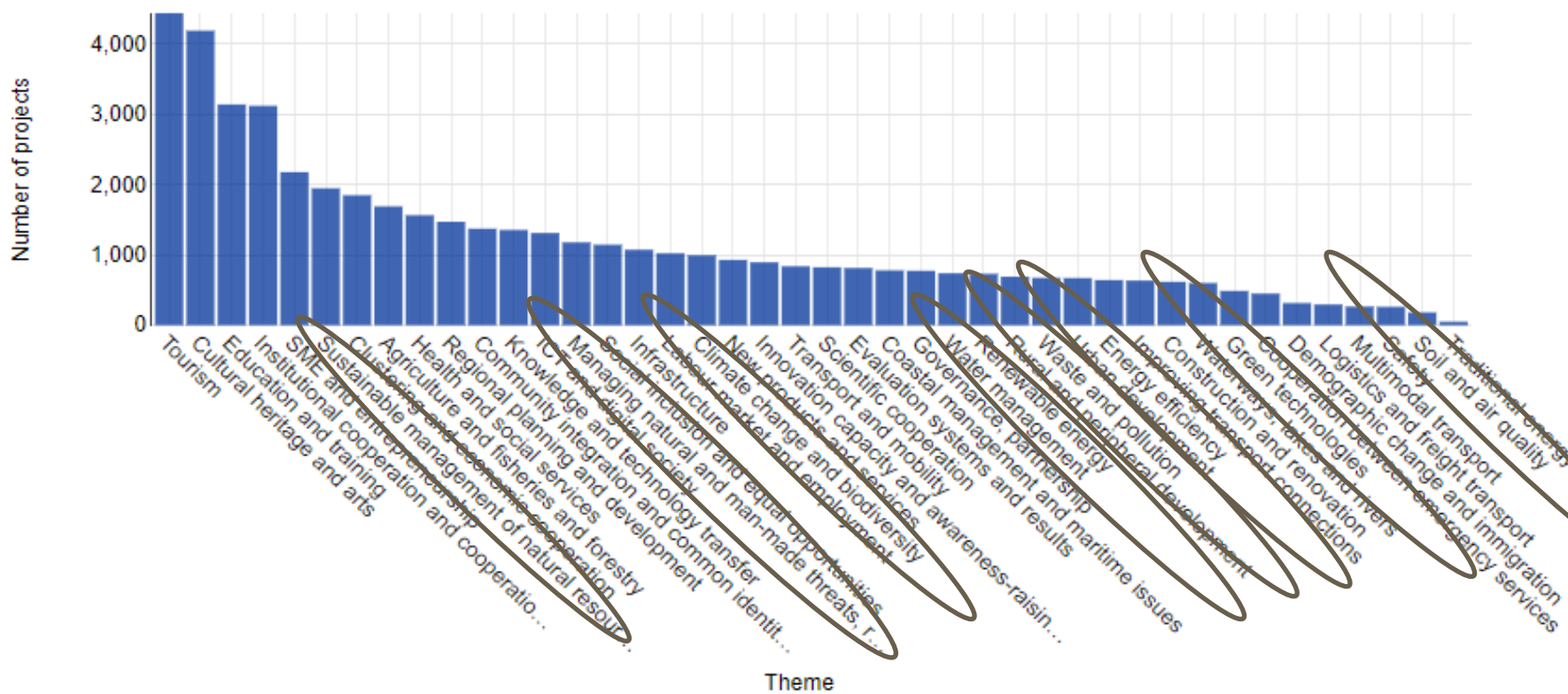
(2014-2020 Interreg only)

INVESTMENT

Number of projects

Projects per theme

Mouseover for figures. Click on the question mark next to the header to find out more and understand some simple cautions for dealing with this data. Use the filters on the left to get the figures adjusted to your geography, thematic interest, programming period, etc. After adjusting the chart to your interests, export it to Excel to get hold of the figures, or save the image for your use.



Filters

Collection

- Select all
- Projects
- Results Packs
- Research*eu Magazines
- Results in Brief
- News
- Events
- Interviews
- Report summaries
- Project Deliverables

sustainability

528 results for 'sustainability'

Collection: Projects

Programme: H2020-EU.3.5.

Clear all filters



Filters

Project

Project status

- Completed (9221)
- Ongoing (3977)
- With Results (2678)

Project labels/awards

- Good Practice (1426)
- European Language Label (5)
- European Innovative Teaching Award (28)

Project factsheets

- FactSheets (15)
- European Year Cultural

Search results

Showing 1 - 10 of 13.198 projects , filtered by:

Sustainability [Clear filters](#)

Sort by Updated (latest first)

Limited to 1000 projects

View as Grid Map

Smart Skills for Smarter Cities

Status:	Start date:	End date:
Completed	02 November 2020	01 February 2023

Skills4Cities directly addresses the need for new professional profiles and positions related to smart cities, mainly in the field of developing and implementing smart city projects. When the proj...

Topics: New Innovative Curricula/Educational Methods/Development Of Training Courses Recognition, Transparency, Certification



Metrics for Sustainability Assessment in European Process Industries

ABOUT

OBJECTIVES

ACTIONS

Objectives

The European project MEASURE stands for harmonised cross-sectorial sustainability assessment in the European process industries.

The project team is focussing on the following main topics:





Nothing new (Let's innovate à la STEVE JOBS)

Here's to the crazy ones. The misfits. The rebels. The troublemakers. The round pegs in the square holes.

The ones who see things differently. They're not fond of rules. And they have no respect for the status quo. You can quote them, disagree with them, glorify or vilify them.

About the only thing you can't do to them. Because they change the world. They invent. They imagine. They explore. They create. They inspire. They push the human race forward.

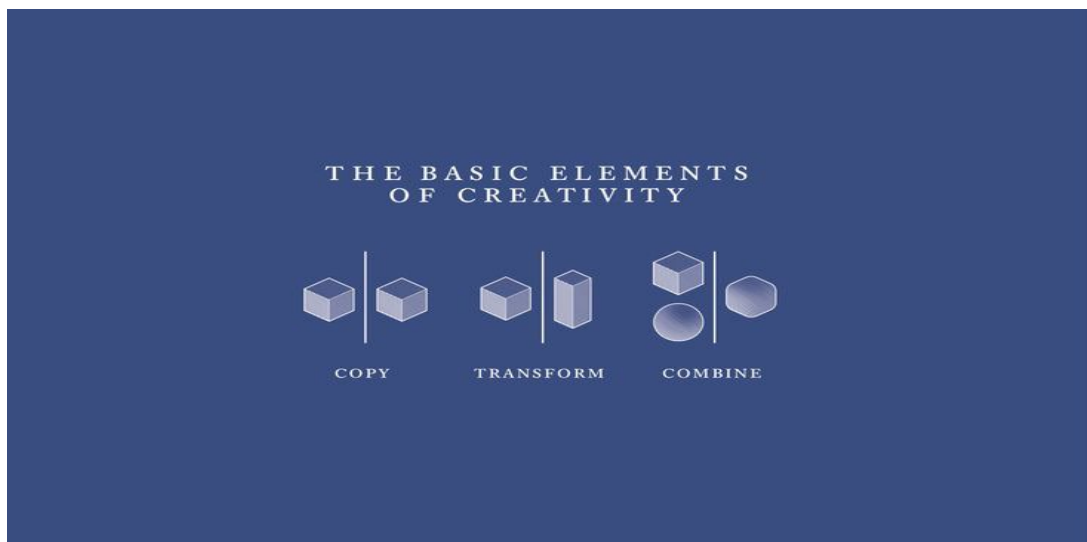
How else can you stare at an earring and see a work of art? Or sit in a room and hear a song that's never been heard before? Or see a world on wheels?

While some see them as the crazy ones, we see genius. Because the people who are crazy enough to think they can change the world, are the ones who do.

The Three Key Steps to Creativity: Copy, Transform, and Combine

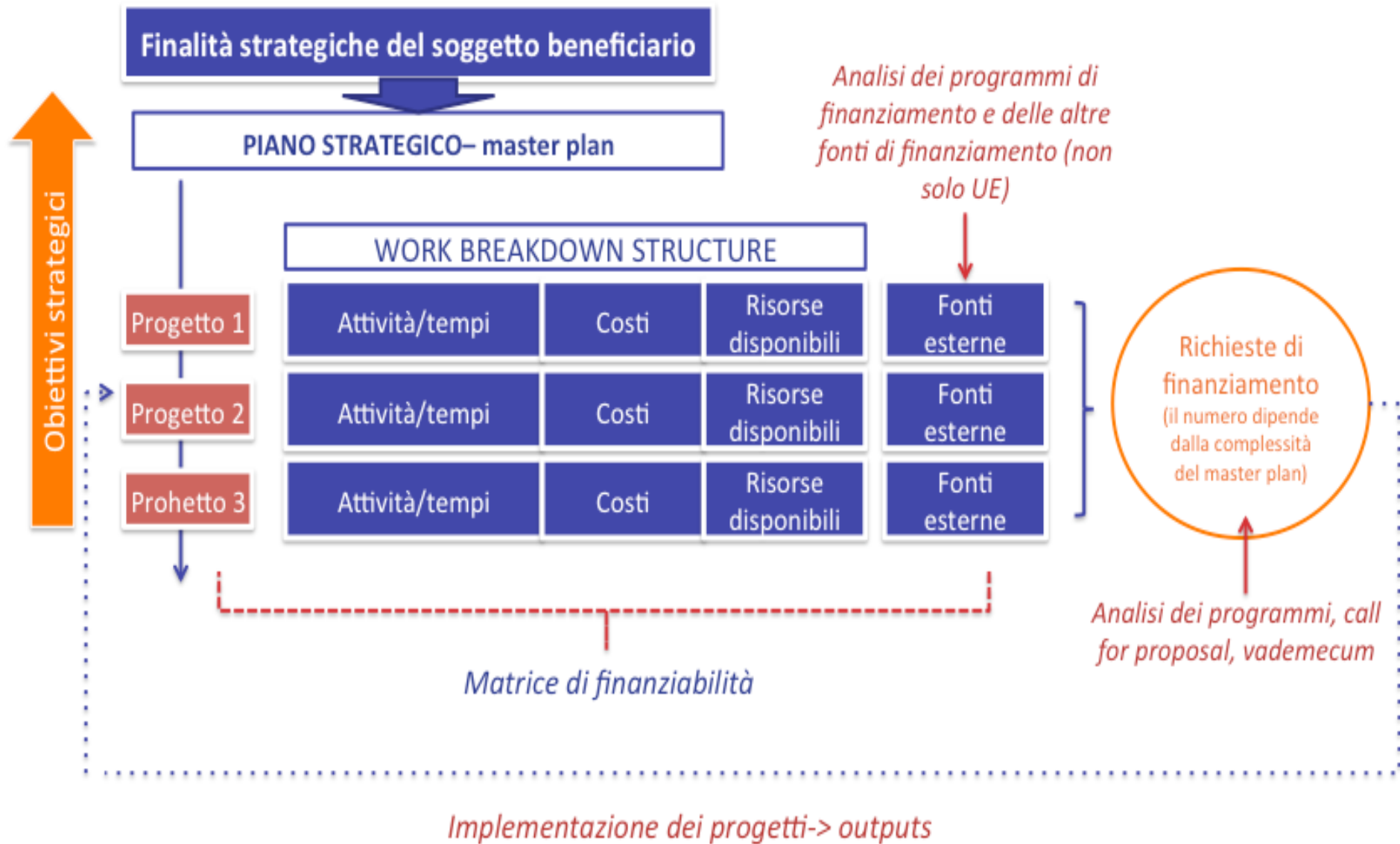
Eric Ravenscraft
4/10/14 9:30am • Filed to: CREATIVITY

21.7K 14 5





LO SCHEMA IN DUE STEP



USIAMO GLI ASPETTI DI FINANZIABILITA'

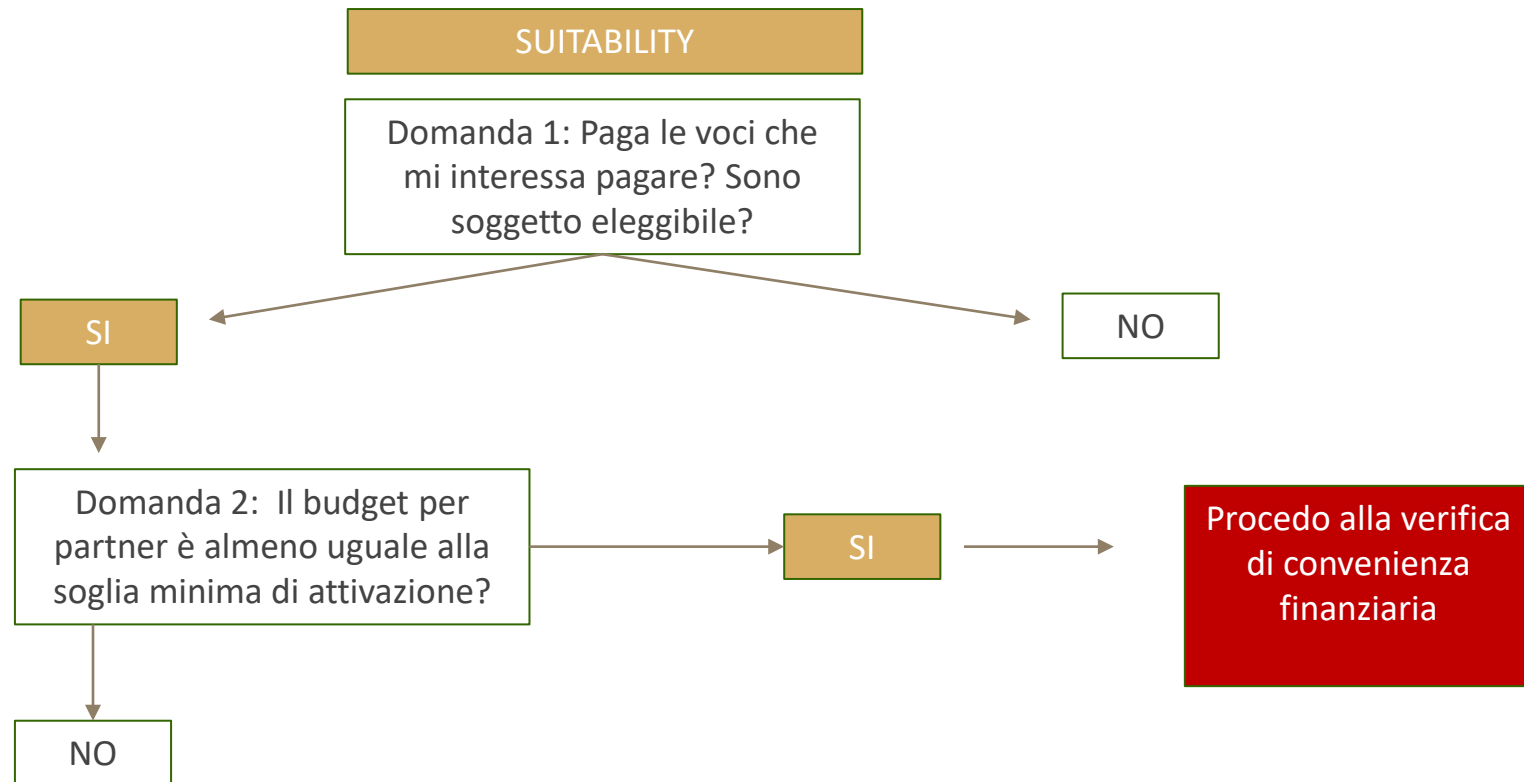
SEDE	Vicenza	MED, Alpine Space, PR FESR, Central Europe
CHI FA	PMI	PN I&C
CHI RICEVE	Tecnici Supply Chain	POR FSE, Erasmus Single Market
FATTORI PRODUTTIVI	Pannelli fotovoltaici ICT	LIFE
SETTORE	Ambiente	PNRR

Notate: quello che ho scritto nella seconda colonna è solo una declinazione «pratica» rispetto al caso di quello che c'è scritto nella colonna 1. Continuate e arrivate a includere nella seconda colonna almeno 10 voci. Non inserite nulla nella casella in corrispondenza dell'ultima riga e non ripetete mai la stessa voce.



IMPOSTIAMO IL PERCORSO PRATICO DI FINANZIABILITA' DI UN PROGETTO

RICORDIAMOCI CHE DOBBIAMO GUARDARE AL PROGRAMMA EUROPEO COME STRUMENTO FINANZIARIO



RICORDIAMOCI CHE DOBBIAMO GUARDARE AL PROGRAMMA EUROPEO COME STRUMENTO FINANZIARIO

CONVENIENZA FINANZIARIA

Domanda 3: Quanto mi dà l'Europa?

Domanda 4: Come funziona l'eventuale finanziamento?

Domanda 5: Quando vedo i soldi?

Prendo quelli con punteggio più alto e procedo a scegliere i preferiti in base alla sostenibilità gestionale

UTILIZZO UNA SCALA DI LICKERT A 4 LIVELLI

RICORDIAMOCI CHE DOBBIAMO GUARDARE AL PROGRAMMA EUROPEO COME STRUMENTO FINANZIARIO

UTILIZZO UNA
SCALA DI LICKERT A
4 LIVELLI

SOSTENIBILITA' GESTIONALE

Domanda 6: Quanti partner?


Domanda 7: Quale è la
tempistica reale

Domanda 8: Quanto è il carico
amministrativo per la
rendicontazione?

Prendo quelli con
punteggio più alto,
al massimo 4, e mi
creo la DOPPIA
COPPIA

Fatto il RANKING e scelti i programmi preferiti,

IMPUTIAMO I COSTI AL SINGOLO PROGRAMMA



LA MATRICE DI FINANZIABILITA'

Ogni colonna è la base per costruire una proposal

	HORIZON	LIFE	MED	TOTALE
Personale	100000	100000	100000	
Progettazione esecutiva	100000	100000	100000	
Arredi	200000	200000	200000	
Totale	400000	400000	400000	

Il progetto mi costa 400 k in totale: non divido ma costruisco alternative

LA MATRICE DI FINANZIABILITA'

Il progetto mi costa 800.000 Euro in totale: ho bisogno di ragionare di «incastri»

Gli 800000 Euro sono per 100 k Personale + 100 k progettazione + 600 k arredi e allestimenti


Doppia coppia

	HORIZON	MED	POR FESR	LIFE	TOTALE
Personale	<u>100000</u>	100000	100000	100000	100000
Progettazione esecutiva	<u>100000</u>	100000			100000
Arredi	<u>200000</u>	200000	<u>400000</u>	400000	600.000
Totale	400000	400000	500000	500000	800.000

COPPIA 1: I due programmi sono equipollenti

COPPIA 2: I due programmi sono equipollenti

LO VEDETE IL PESCE? E CONFUCIO?



Grazie per l'attenzione

CONTATTI

Germana Di Falco

Presidenza del Consiglio

Email. g.difalco@governo.it